




АЛГОРИТМ ДЕЙСТВИЙ ПРИ ЧС

сотрудников, обучающихся и воспитанников организаций образования (пожар, нахождение взрывоопасных предметов, нападение вооружённых лиц)

ОО «Движение молодежи за будущее Казахстана»



Настоящий алгоритм действий сотрудников, обучающихся и воспитанников организаций образования при возникновении чрезвычайных ситуаций техногенного характера(в т.ч.пожар), нахождение инородного предмета и угрозы совершения акта терроризма и направлен на их предупреждение и ликвидацию.

Выполнение мероприятий по предупреждению чрезвычайных ситуаций техногенного характера(в т.ч. пожар) возлагается на руководителей организаций образования в пределах их компетенции.

О противодействии терроризму Закон Республики Казахстан от 13 июля 1999 года № 416.


Об утверждении инструкции по организации антитеррористической защиты объектов, уязвимых в террористическом отношении, Министерства образования и науки Республики Казахстан и объектов, уязвимых в террористическом отношении, осуществляющих деятельность в сфере образования и науки

Приказ Министра образования и науки Республики Казахстан от 30 марта 2022 года № 117.



Причинами возникновения пожара на территории организации образования могут быть:


- неисправность электрооборудования;
- несоблюдение противопожарной безопасности;
- авария на соседних объектах;
- непотушенные остатки костра;
- пропитанная горюче – смазочными материалами ветошь;
- землетрясения (вторичный факт);
- грозовые явления в атмосфере и др.



Подозрительным предметом понимаются бесхозная сумка, пакет, ящик, коробка, игрушка с торчащими проводами, издающего подозрительные звуки (щелчки, тикание и др.) и необычные запахи (миндаля, хлора, аммиака).

Данный предмет может оказаться взрывным устройством, или начиненным отравляющими химическими веществами (ОХВ), биологическими агентами (возбудителями опасных инфекций, типа сибирской язвы, натуральной оспы, туляремии и др.) пакетом.

Лицам, обнаружившим опасный или подозрительный предмет обязаны незамедлительно сообщить на канал «102» органов внутренних дел или единую дежурно-диспетчерскую службу «112» (в случае, если это воспитанник или обучающийся, то воспитателю или классному руководителю) и до прибытия сил экстренного реагирования находиться на безопасном расстоянии от предмета и быть готовым дать показания, касающиеся случившегося. В случае совершения акта терроризма руководители и сотрудники организаций образования обязаны незамедлительно информировать правоохранительные и специальные органы о совершенном акте терроризма и обеспечить эвакуацию персонала организации образования.



При организации работы по предупреждению возникновения угрозы совершения акта терроризма важно особое внимание уделять предотвращению свободного проникновения на объекты и к уязвимым участкам (участкам, оборудованию) посторонних лиц, что, исключит возможность доставки террористических средств, а также вывод из строя аппаратуры контроля, автоматики, средств связи и т.п.

При вооруженном нападении на сотрудников, педагогов, обучающихся и воспитанников необходимо принять меры для самоизоляции, немедленно покинуть опасную зону, а также сообщить на канал «102» органов внутренних дел или единую дежурно-диспетчерскую службу «112».

Спрятавшись, дождитесь ухода террористов, и при первой возможности покиньте здание.

Основными признаками возможной подготовки и осуществления террористической деятельности:

- появление лиц, в поведении которых усматривается изучение обстановки в близлежащем окружении объекта возможной террористической атаки, повышенный или неадекватно мотивированный интерес к определенным аспектам в его деятельности;

- неоднократное появление подозрительных лиц у выбранных объектов и проведение ими фото - и видеосъемки и т. п.;

- необоснованное вступление в контакт с персоналом и сотрудниками охраны, выведывание у них режима работы, порядка доступа, обеспечения безопасности и т. д.;

- проникновение в подвалы и на чердаки лиц, которые не имеют отношения к их техническому обслуживанию;

- наличие у посторонних посетителей (лиц, вызывающих подозрение) документов, проверка которых охраной на входе в здание объекта не дает информации, о личности предъявителя;

- сообщение администрации и персоналу объекта ложной информации;

- изучение уязвимых участков и порядка доступа к ним, порядка системы пропускного режима и охраны объекта.

ВОЗНИКНОВЕНИЕ ПОЖАРА (ВЗРЫВА)

Действия руководителя:

- немедленно сообщить об этом по телефону в государственную противопожарную службу (далее - ГПС) по номеру 101 или единую дежурно-диспетчерскую службу 112;
- принять посильные меры по спасению и эвакуации людей, тушению пожара первичными средствами пожаротушения и сохранности материальных ценностей,
- проверить включение в работу автоматических систем противопожарной защиты (оповещения людей при пожаре);
- при необходимости отключить электроэнергию (за исключением систем противопожарной защиты), остановить работу систем вентиляции;
- выполнить другие мероприятия, способствующие предотвращению развитию пожара и задымления помещений здания;
- осуществлять общее руководство по тушению пожара (с учетом специфических особенностей объекта) до прибытия подразделения ГПС;
- обеспечить соблюдение требования безопасности работниками, принимающими участие в тушении пожара;
- организовать встречу подразделений ГПС и оказать помощь в выборе кратчайшего пути для подъезда к очагу пожара и противопожарного водоснабжения;

ВОЗНИКНОВЕНИЕ ПОЖАРА (ВЗРЫВА)

По прибытии пожарного подразделения руководитель организации образования обязан проинформировать руководителя тушения пожара о конструктивных особенностях объекта, прилегающих строений и сооружений, количестве и пожароопасных свойствах хранимых веществ – и других сведениях, необходимых для успешной ликвидации пожара, безопасности.

ВОЗНИКНОВЕНИЕ ПОЖАРА (ВЗРЫВА)

Действия персонала (сотрудники, педагоги):

- немедленно сообщить руководству, а также по телефону в государственную противопожарную службу (далее - ГПС) по номеру 101 или единую дежурно-диспетчерскую службу 112, назвав адрес и номер объекта, место возникновения пожара, свою фамилию и должность;
- прекратить занятие, обесточить электрические приборы и оборудование, выключить свет и закрыть окна
- в случае сильного задымления выдать обучающимся имеющиеся в кабинете средства защиты;
- соблюдая выдержку и спокойствие, не допуская паники, вывести учащихся на первый этаж и далее к основному или запасному выходам из школы согласно утвержденному плану эвакуации при пожаре;
- оказать первую помощь пострадавшим по мере возможности;
- организовать встречу пожарных и спасателей, показать им места подъезда к школе, размещение люков пожарных гидрантов, план эвакуации и место возгорания на плане;
- осуществить переключку обучающихся, о ее результатах доложить руководителю организации образования и информировать родителей;
- одевают воспитанников и выводят из групп, проводят переключку.

ВОЗНИКНОВЕНИЕ ПОЖАРА (ВЗРЫВА)

Действия обучающихся:

- обучающиеся, услышав тревогу о пожаре, по указанию преподавателя, должны покинуть кабинет и здание, согласно плана эвакуации;
- в ходе эвакуации не поднимать панику и не толкаться;
- при сильном задымлении обязательно использовать средства защиты органов дыхания;
- не разбегаясь собраться в одном месте сбора, указанного в плане эвакуации;
- в случае отсутствия рядом сидящего согруппника на месте сбора, немедленно сообщите педагогу или сотруднику организации образования.

ОБНАРУЖЕНИЕ ПОДОЗРИТЕЛЬНОГО ПРЕДМЕТА

Действия руководителя:

- выставить оцепление из числа постоянных сотрудников организации образования;
- обеспечить беспрепятственный подъезд к месту обнаружения опасного или подозрительного предмета служб экстренного реагирования (подразделения полиции, службы скорой медицинской помощи, пожарные расчеты, оперативно–спасательные службы);
- принять меры по эвакуации обучающихся и сотрудников организации образования.

ОБНАРУЖЕНИЕ ПОДОЗРИТЕЛЬНОГО ПРЕДМЕТА

Действия персонала (сотрудники, педагоги):

- сообщить администрации организации образования (по телефону) и в здание никого не допускать (до их прибытия);
- перевести обучающихся, воспитанников на безопасное расстояние от подозрительного предмета (не ближе 100 м), не приближаться, не трогать, не вскрывать и не перемещать находку;
- лицам, обнаружившим подозрительный предмет, до прибытия сил экстренного реагирования находиться на безопасном расстоянии и быть готовым дать показания, касающиеся случившегося;
- опросить окружающих с целью установления возможного владельца бесхозного предмета;
- воздержаться от использования средств радиосвязи, в том числе и сотового телефона, вблизи предмета;
- зафиксировать время и место обнаружения;
- оказать содействие в организации эвакуации обучающихся, воспитанников с территории, прилегающей к опасной зоне;
- при необходимости укрыться за предметами, обеспечивающими защиту, вести наблюдение;
- покинуть объект, при невозможности - укрыться за капитальным сооружением и на необходимом удалении.

ОБНАРУЖЕНИЕ ПОДОЗРИТЕЛЬНОГО ПРЕДМЕТА

Действия обучающихся:

- не паниковать, во всем слушать педагогов и сотрудников организации образования;
- не трогать, не вскрывать и не передвигать подозрительный предмет;
- при необходимости укрыться за предметами, обеспечивающими защиту (угол здания, колонна, толстое дерево, автомашина и т. д.);
- покинуть объект, при невозможности - укрыться за капитальным сооружением и на необходимом удалении.

ОБНАРУЖЕНИЕ ПОДОЗРИТЕЛЬНОГО ПРЕДМЕТА

Действия охраны организации образования:

- не трогать, не подходить, не передвигать подозрительный предмет;
- опросить окружающих для установления возможного владельца бесхозного предмета;
- воздержаться от использования средств радиосвязи, в том числе и сотового телефона, вблизи данного предмета;
- по возможности зафиксировать время и место обнаружения;
- немедленно сообщить об обнаружении подозрительного предмета на канал «102» органов внутренних дел или единую дежурно-диспетчерскую службу «112»;
- быть готовым описать внешний вид подозрительного предмета, и обстоятельства его обнаружения;
- не сообщать об угрозе взрыва никому, кроме тех, кому необходимо знать о случившемся, чтобы не создавать панику;
- обеспечить ограничение доступа посторонних лиц к подозрительному предмету и опасной зоне;
- обеспечить организованную эвакуацию людей с территории, прилегающей к опасной зоне;
- при необходимости укрыться за предметами, обеспечивающими защиту, вести наблюдение.

ОБНАРУЖЕНИЕ ПОДОЗРИТЕЛЬНОГО ПРЕДМЕТА

Рекомендуемые зоны эвакуации и оцепления при обнаружении взрывного устройства (ВУ) или предмета, похожего на ВУ:

- граната РГД-5 – 50 м;
- граната Ф-1 – 200 м;
- тротиловая шашка массой 200 г – 45 м;
- взрывное устройство – не менее 200 м;
- пивная банка 0,33 л – 60 м;
- дипломат (кейс) – 230 м;
- дорожный чемодан – 350 м;
- легковая автомашина – не менее 600 м;
- микроавтобус – 920 м;
- грузовая машина (фургон) – 1240 м.

ВООРУЖЕННОЕ НАПАДЕНИЕ

Действия руководителя:

- незамедлительное информирование правоохранительных и/или специальных государственных органов о факте и обстоятельствах вооруженного нападения;
- организация работы по обеспечению безопасности людей на объекте (эвакуация, блокирование внутренних барьеров, оповещение о нештатной ситуации на объекте и др.);
- взаимодействие с прибывающими силами оперативного штаба по борьбе с терроризмом.

ВООРУЖЕННОЕ НАПАДЕНИЕ

Действия персонала (сотрудники, педагоги):

- оцените ситуацию, продумайте четкий план, как вы будете вместе с обучающимися покидать здание;
- при возможности безопасно эвакуироваться вместе с воспитанниками, обучающимися, покиньте здание;
- оставьте вещи и сумки;
- не прячьте руки, они должны быть на виду.

ВООРУЖЕННОЕ НАПАДЕНИЕ

Действия персонала (сотрудники, педагоги):

В случае отсутствия возможности покинуть здание:

- быстро выглянуть из кабинета, группы и направить всех обучающихся, воспитанников или сотрудников, находящихся в коридоре, в свой кабинет;
- не впускать в кабинет, группу взрослых, которые вам не знакомы или у которых нет пропуска на посещение;
- плотно закройте дверь, желательно на ключ;
- закрыть окна, опустить или закрыть все жалюзи;
- поставить обучающихся, воспитанников у стены так, чтобы злоумышленник не мог видеть их, заглядывая в дверь;
- найти для обучающихся, воспитанников «Безопасный угол»;
- выключить свет и мониторы компьютеров, сотовые телефоны поставить на беззвучный сигнал;
- обеспечить тишину для обучающихся, воспитанников;
- заполнить лист посещаемости (перечислить обучающихся, которых забрали из коридоров (как указано выше), и составить список обучающихся, воспитанников, которые должны находиться в данном классе, но отсутствуют.

Примечание: Перед выключением света сотрудники должны найти и держать в руках свой журнал посещаемости. Это поможет обеспечить эвакуацию всех учащихся, воспитанников в случае необходимости.

ВООРУЖЕННОЕ НАПАДЕНИЕ

Действия персонала (сотрудники, педагоги):

- обучающихся находящихся в спортивном зале, необходимо перевести в раздевалку, запереть все двери, найти безопасное место и выключить свет;
- обучающихся, находящихся в столовых, необходимо передислоцировать в ближайшие классы и выключить свет;
- сотрудники и обучающиеся, воспитанники находящиеся вне здания организации образования, должны добежать в ближайшее безопасное место, остановиться, упасть и не двигаться;
- сотрудники и обучающиеся, которые находятся в туалетах должны закрыть кабинку и выключить свет;
- все, кто находится в коридоре, должны немедленно перейти в ближайший класс и выключить свет;
- медицинские работники, работники столовой, вспомогательный персонал должны оставаться в помещении, в котором они находятся, закрыть двери и выключить свет;
- обучающиеся и сотрудники библиотеки должны оставаться в библиотеке. Библиотекари должны запереть двери, найти для детей и для себя безопасное место и выключить свет.

Примечание: Оставайтесь в безопасных местах до распоряжения руководителя.

ВООРУЖЕННОЕ НАПАДЕНИЕ

Действия обучающихся:

- не паниковать, во всем слушать сотрудников и педагогов школы;
- незаметно покинуть объект, при невозможности - укрыться в безопасном месте;
- заблокировать дверь, дождаться прибытия сотрудников правопорядка;
- по возможности информировать любым способом правоохранительные и/или специальные государственные органы, охрану, персонал, руководство объекта о факте и обстоятельствах вооруженного нападения.

Примечание: Оставайтесь в безопасных местах до распоряжения руководителя или педагогов.

ВООРУЖЕННОЕ НАПАДЕНИЕ

Действия охраны организации образования:

- выявить вооруженного злоумышленника;
- по возможности блокировать его продвижение к местам массового пребывания людей на объекте;
- информировать любым способом руководство объекта, правоохранительные и/или специальные государственные органы о факте вооруженного нападения;
- принять меры к обеспечению безопасности людей на объекте (эвакуация, блокирование внутренних барьеров и др.).